



# 4 STEP

## ขั้นตอนการขออนุญาต นำเข้าอาหาร เข้ามาใน ราชอาณาจักร เพื่อเป็นวัตถุดิบ ในโรงงานอาหาร



### Step 01

ระบบเชื่อมโยงผลิตภัณฑ์อาหารกับพิกัดรหัสสถิติ  
สำหรับผู้นำเข้า  
กรณีนำเข้าโดยพ่อค้าคนกลางเพื่อใช้ในการผลิต  
(ใบอนุญาตผลิต อ.2)



### Step 02

ยื่นเอกสารเพื่อขอ username / password  
เข้าระบบเพื่อเชื่อมโยงพิกัดรหัสสถิติด้วย  
username / password ที่ได้รับ



### Step 03

License Per Invoice ด้านผลิตภัณฑ์อาหาร  
ของสำนักด่านอาหารและยา ออย.

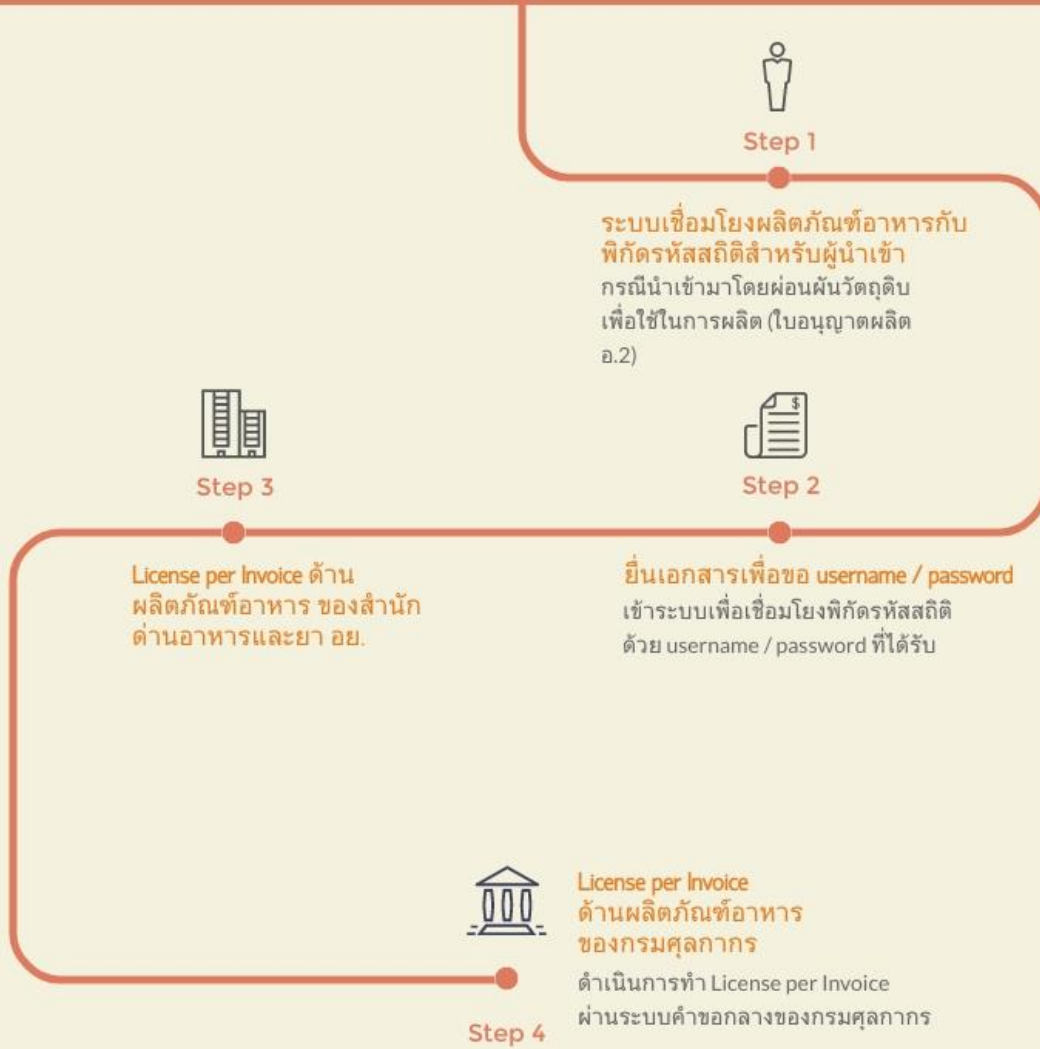


### Step 04

License Per Invoice ด้านผลิตภัณฑ์อาหาร ของ  
กรมศุลกากร  
ดำเนินการทำ License Per Invoice ผ่านระบบค้าขงกลาง  
ของกรมศุลกากร



## ขั้นตอนการขออนุญาตนำเข้าอาหาร เข้ามาในราชอาณาจักร เพื่อเป็นวัตถุดิบในโรงงานอาหาร





ขั้นตอนการส่งออก	รายละเอียด / หลักฐานประกอบ	หน่วยงานที่ติดต่อ
<p>1. ระบบเชื่อมโยงผลิตภัณฑ์อาหารกับพิกัดรหัสสถิติสำหรับผู้นำเข้า</p>	<ul style="list-style-type: none"> <li>• การนำเข้าอาหารเพื่อเป็นวัตถุดิบในการผลิตในโรงงานของตนเองโดยไม่จำหน่ายวัตถุดิบให้กับผู้อื่น ภายใต้ใบอนุญาตผลิตอาหาร (อ.2 / สบ.1)</li> <li>• <b>(คู่มือการเชื่อมโยงผลิตภัณฑ์อาหารกับพิกัดรหัสสถิติ สำหรับผู้ผลิต)</b></li> </ul>	<p><b>สำนักงานคณะกรรมการอาหารและยา</b> ห้อง 518 ตึก 3 ชั้น 5 88/24 ถนนติวานนท์ อำเภอเมือง จังหวัดนนทบุรี 11000 โทรศัพท์ : 0 2590 7000</p>
<p>2. ยื่นเอกสารเพื่อขอ username / password</p>	<ul style="list-style-type: none"> <li>• สำเนาใบอนุญาตผลิต อ.2 (ผู้มีอำนาจเซ็นรับรองสำเนา)</li> <li>• สำเนาบัตร ประชาชนของผู้ดำเนินการ (รับรองสำเนา)</li> <li>• หนังสือแจ้ง ความประสงค์ของ username / password ในการเชื่อมโยงพิกัดพร้อม (ผู้ดำเนินการ เซ็นรับรอง)</li> <li>• สำเนาหนังสือรับรอง บริษัท กรณีเป็นนิติบุคคล (ผู้มีอำนาจเซ็นรับรองสำเนา)</li> <li>• หนังสือมอบอำนาจขอ username / password ติดอากร 30 บาท</li> <li>• จากนั้นเข้าระบบเพื่อเชื่อมโยงพิกัดรหัสสถิติด้วย username / password ที่ได้รับ <a href="http://fdaolap.fda.moph.go.th/FoodTariff/index.asp">http://fdaolap.fda.moph.go.th/FoodTariff/index.asp</a></li> <li>• Download คู่มือการใช้งานเชื่อมโยงพิกัด <a href="http://food.fda.moph.go.th/downloadForm.php">http://food.fda.moph.go.th/downloadForm.php</a> ข้อ 38 คู่มือเชื่อมโยงพิกัดสำหรับผู้ผลิต</li> </ul>	<p><b>สำนักงานคณะกรรมการอาหารและยา</b> ห้อง 518 ตึก 3 ชั้น 5 88/24 ถนนติวานนท์ อำเภอเมือง จังหวัดนนทบุรี 11000 โทรศัพท์ : 0 2590 7000</p>
<p>3. License per Invoice ด้านผลิตภัณฑ์อาหารของสำนักด่านอาหารและยา</p>	<ul style="list-style-type: none"> <li>• ศึกษาขั้นตอนการแจ้งรายละเอียดผลิตภัณฑ์สุขภาพก่อนนำเข้า (License per Invoice)</li> <li>• <b>ขั้นตอนการใช้งาน License per Invoice ผ่านระบบคำขอลกลาง (NSW)</b></li> <li>• <b>การแจ้งขอยกเลิก License per invoice</b></li> </ul>	<p><b>สำนักด่านอาหารและยา</b> โทร. 0 2590 7350, 0 2590 7363, 0 2590 7364</p>
ขั้นตอนการส่งออก	รายละเอียด / หลักฐานประกอบ	หน่วยงานที่ติดต่อ



**LOGISTICS SERVICE PROVIDER**  
(SHIPPING & TRANSPORT)



95/13 RAMA III SOI 77 CHONGNONSEE YANNAWA BANGKOK 10120

(66) 0-2350-2512-16

pandp@onestopim-ex.com

4. License per Invoice  
ด้านผลิตภัณฑ์อาหาร  
ของกรมศุลกากร

- ดำเนินการทำ License per Invoice ผ่านระบบคำขอกกลางของกรมศุลกากร <http://www.thainsw.net/INSW/index.jsp>
- ผู้ประกอบการใช้งาน License per Invoice ผ่านระบบคำขอกกลาง (NSW) ผ่านระบบพิธีการนำเข้า/ส่งออก (E-Form) ของกรมศุลกากรที่ <http://www.thainsw.net> (คู่มือการใช้งาน download ได้จากหน้าเว็บไซต์ หัวข้อ ดารวินโหลด > คู่มือผู้ใช้ > คู่มือการใช้งานระบบฯ)
- ผู้ประกอบการที่ใช้ Software House เข้าใช้งานจากระบบที่ทาง Software House ติดตั้ง

**กรมศุลกากร**

เลขที่ 1 ถ.สุนทรโกษา คลองเตย

กทม. 10110

โทร. 0 2667 60000, สายด่วน 1164

**เอกสารเพิ่มเติม**

- คำขออนุญาตนำเข้าหรือส่งอาหารเข้ามาในราชอาณาจักร (แบบ อ.6)



**LOGISTICS SERVICE PROVIDER**  
(SHIPPING & TRANSPORT)



95/13 RAMA III SOI 77 CHONGNONSEE YANNAWA BANGKOK 10120  
(66) 0-2350-2512-16    pandp@onestopim-ex.com

# 4 STEP

## ขั้นตอนการขออนุญาต นำเข้าอาหาร เข้ามาในราชอาณาจักร เพื่อการจำหน่าย



### Step 01

ขออนุญาตสถานที่นำเข้า



### Step 02

ขอเลขผลิตภัณฑ์

- 2.1 กรณีอาหารที่ต้องขออนุญาตเลข อย.
- 2.2 กรณีอาหารทั่วไป



### Step 03

License Per Invoice ด้านผลิตภัณฑ์อาหาร  
ของสำนักด่านอาหารและยา อย.



### Step 04

License Per Invoice ด้านผลิตภัณฑ์อาหาร ของ  
กรมศุลกากร  
ดำเนินการทำ License Per Invoice ผ่านระบบค้าขอกกลาง  
ของกรมศุลกากร

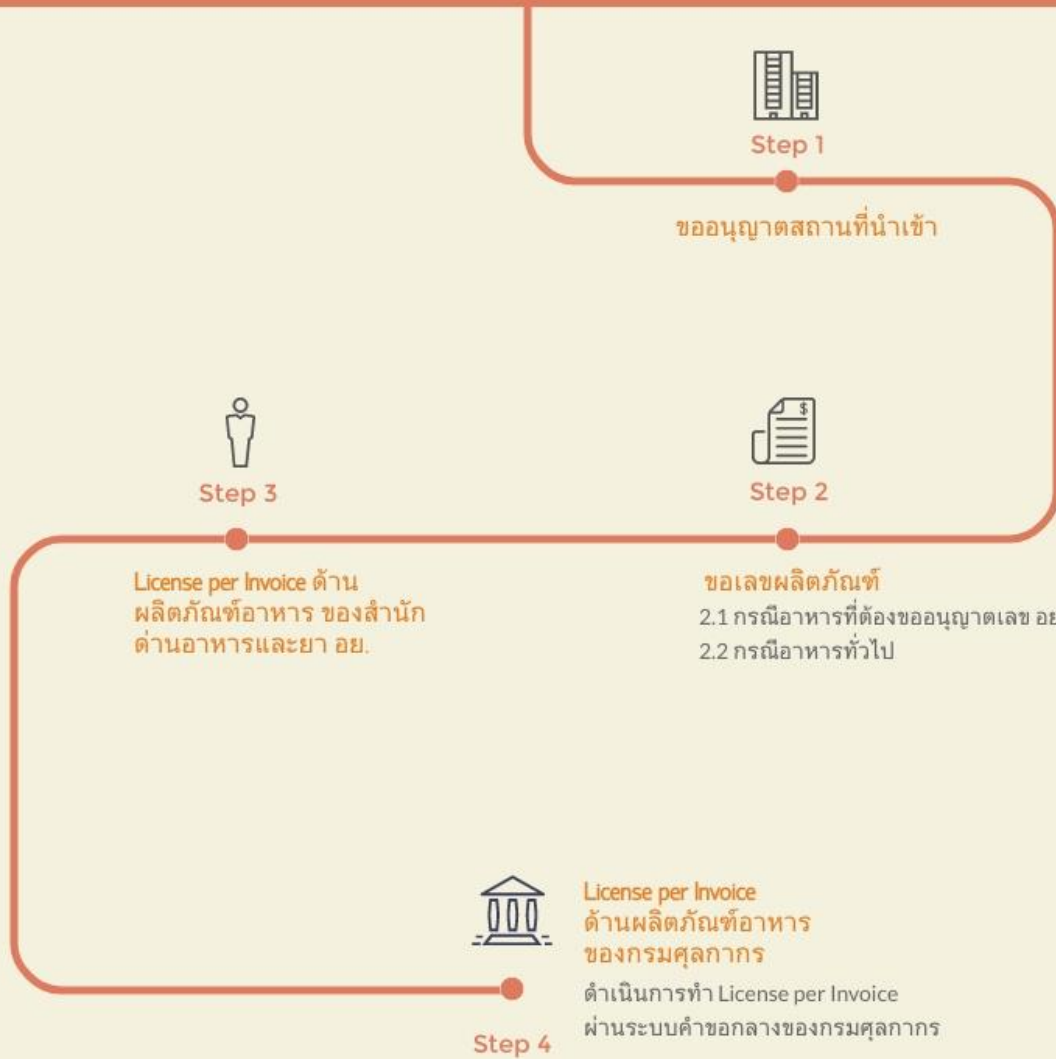



**LOGISTICS SERVICE PROVIDER**  
(SHIPPING & TRANSPORT)



95/13 RAMA III SOI 77 CHONGNONSEE YANNAWA BANGKOK 10120  
(66) 0-2350-2512-16 [pandp@onestopim-ex.com](mailto:pandp@onestopim-ex.com)

## ขั้นตอนการขออนุญาตนำเข้าอาหาร เข้ามาในราชอาณาจักร เพื่อการจำหน่าย





ขั้นตอนการส่งออก	รายละเอียด / หลักฐานประกอบ	หน่วยงานที่ติดต่อ
1. ขออนุญาตสถานที่นำเข้า	<ul style="list-style-type: none"><li>ศึกษาคู่มือประชาชนฯ ข้อ 4 การขออนุญาตสถานที่นำเข้า <a href="http://food.fda.moph.go.th/manual.php">http://food.fda.moph.go.th/manual.php</a></li><li>การนำเข้าอาหารเพื่อการจำหน่าย ภายใต้ใบอนุญาตนำเข้าอาหาร (อ.7) โดยแบ่งอาหารออกเป็น อาหารที่ต้องมีเลขสารบบ และอาหารทั่วไป<ul style="list-style-type: none"><li>คู่มือการเชื่อมผลิตภัณฑ์อาหารกับพิกัดรหัสสถิติ</li><li>คู่มือการเชื่อมผลิตภัณฑ์อาหารกับพิกัดรหัสสถิติ สำหรับผู้นำเข้า (อาหารทั่วไป ผักและผลไม้)</li></ul></li></ul>	<p><b>สำนักงานคณะกรรมการอาหารและยา</b></p> <ul style="list-style-type: none"><li>กรณีสถานที่อยู่กรุงเทพฯ ห้อง 518 ตึก 3 ชั้น 5 88/24 ถนนติวานนท์ อำเภอเมือง จังหวัดนนทบุรี 11000 โทรศัพท์ : 0 2590 7011</li><li>กรณีสถานที่อยู่ต่างจังหวัด ยื่นขอที่สำนักงานสาธารณสุขใน จังหวัดนั้นๆ</li></ul>
2. ขอเลขผลิตภัณฑ์	<ul style="list-style-type: none"><li>กรณีอาหารที่ต้องขออนุญาตเลข อย. ศึกษาคู่มือประชาชนฯ ข้อ 5 การขออนุญาตผลิตภัณฑ์ <a href="http://food.fda.moph.go.th/manual.php">http://food.fda.moph.go.th/manual.php</a></li><li>กรณีอาหารทั่วไป ยื่นเอกสารเพื่อขอ username / password ณ ห้อง 518 ตึก 3 ชั้น 5 สำนักงานคณะกรรมการอาหารและยา</li><li>เข้าระบบเพื่อเชื่อมโยงพิกัดสถิติด้วย username / password ที่ได้รับ <a href="http://fdaolap.fda.moph.go.th/FoodTariff/">http://fdaolap.fda.moph.go.th/FoodTariff/</a> *** คู่มือการใช้งานเชื่อมโยงพิกัด *** <a href="http://food.fda.moph.go.th/downloadForm.php">http://food.fda.moph.go.th/downloadForm.php</a> ข้อ 38 คู่มือเชื่อมโยงพิกัดสำหรับผู้ผลิต</li></ul>	<p><b>สำนักงานคณะกรรมการอาหารและยา</b></p> <p>ห้อง 518 ตึก 3 ชั้น 5 88/24 ถนนติวานนท์ อำเภอเมือง จังหวัดนนทบุรี 11000 โทรศัพท์ : 0 2590 7000</p>



ขั้นตอนการส่งออก	รายละเอียด / หลักฐานประกอบ	หน่วยงานที่ติดต่อ
3. License per Invoice ด้านผลิตภัณฑ์อาหาร ของสำนักด่านอาหารและยา	<ul style="list-style-type: none"> <li>ศึกษาขั้นตอนการแจ้งรายละเอียดผลิตภัณฑ์สุขภาพก่อนนำเข้า (License per Invoice)</li> <li>ขั้นตอนการใช้งาน License per Invoice ผ่านระบบคำขอกกลาง (NSW)</li> <li>การแจ้งขอยกเลิก License per invoice</li> </ul>	<b>สำนักด่านอาหารและยา</b> โทร. 0 2590 7350, 0 2590 7363, 0 2590 7364
4. License per Invoice ด้านผลิตภัณฑ์อาหาร ของกรมศุลกากร	<ul style="list-style-type: none"> <li>ดำเนินการทำ License per Invoice ผ่านระบบคำขอกกลางของกรมศุลกากร <a href="http://www.thainsw.net/INSW/index.jsp">http://www.thainsw.net/INSW/index.jsp</a></li> <li>ผู้ประกอบการใช้งาน License per Invoice ผ่านระบบคำขอกกลาง (NSW) ผ่านระบบพิธีการนำเข้า/ส่งออก (E-Form) ของกรมศุลกากรที่ <a href="http://www.thainsw.net">http://www.thainsw.net</a> (คู่มือการใช้งาน download ได้จากหน้าเว็บไซต์ หัวข้อ ดาวันโหลด &gt; คู่มือผู้ใช้ &gt; คู่มือการใช้งานระบบฯ)</li> <li>ผู้ประกอบการที่ใช้ Software House เข้าใช้งานจากระบบที่ทาง Software House ติดตั้ง</li> </ul>	<b>กรมศุลกากร</b> เลขที่ 1 ถ.สุนทรโกษา คลองเตย กทม. 10110 โทร. 0 2667 60000, สายด่วน 1164

**เอกสารเพิ่มเติม**

- คำขออนุญาตนำเข้าหรือส่งอาหารเข้ามาในราชอาณาจักร (แบบ อ.6)

**ติดต่อ-สอบถาม**

คุณ เสาวภาคย์ ศรีจันทร์ (กระแต)

(แผนกงานใบอนุญาต)

P & P PREMIER TRADE CO.,LTD.

95/13 Soi Rama III Soi 77 Chongnonsee, Yannawa Bangkok 10120,

Thailand Email : import@onestopim-ex.com / Tel. 091-867-6851

Monday - Friday time 8.30 - 17.30

Saturday time 8.30 - 12.00