



LOGISTICS SERVICE PROVIDER
(SHIPPING & TRANSPORT)



95/13 RAMA III SOI 77 CHONGNONSEE YANNAWA BANGKOK 10120
(66) 0-2350-2512-16 pandp@onestopim-ex.com

AMAZON

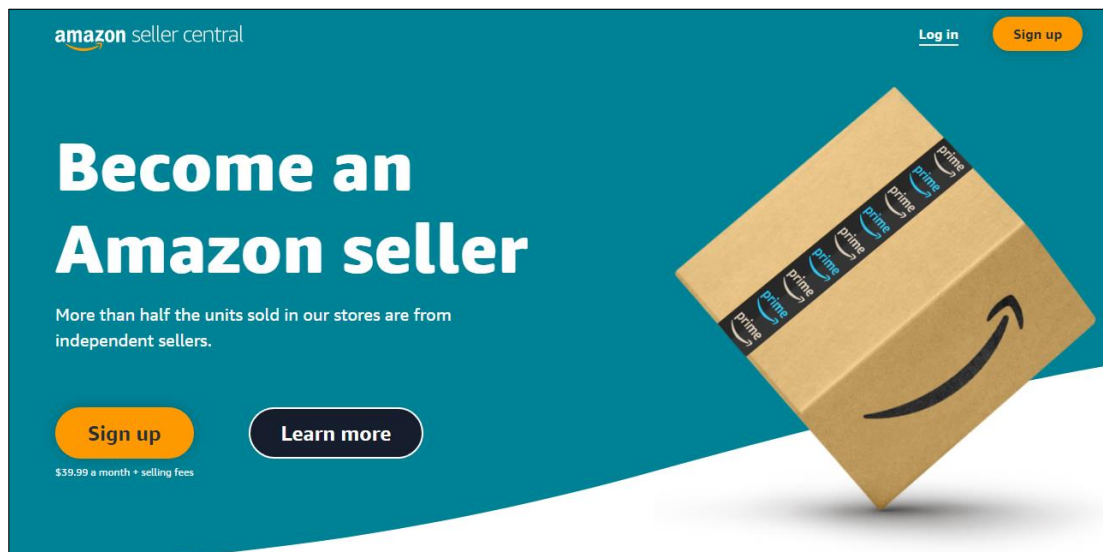
การสมัคร

เอกสารที่ต้องใช้

1. บัญชีธนาคาร
2. บัตรประชาชน หรือ พาสปอร์ต
3. อีเมล
4. เบอร์โทรศัพท์

ขั้นตอนการสมัคร

1. ไปที่เว็บไซต์ <https://sellercentral.amazon.com/> แล้วกด sign up ด้านขวาบน





2. กด Create amazon account

3. กรอกชื่อ, อีเมล และ รหัสผ่านเป็นภาษาอังกฤษ



LOGISTICS SERVICE PROVIDER
(SHIPPING & TRANSPORT)



95/13 RAMA III SOI 77 CHONGNONSEE YANNAWA BANGKOK 10120
(66) 0-2350-2512-16 pandp@onestopim-ex.com

4. กรอกรหัส OTP ที่ส่งไปทางอีเมล

The screenshot shows the Amazon Seller Central interface for verifying an email address. It includes the Amazon logo, the title 'Verify email address', and instructions: 'To verify your email, we've sent a One Time Password (OTP) to whiteillusion31@gmail.com (Change)'. There is an input field for the OTP, a yellow 'Create your Amazon account' button, and a link to 'Resend OTP'. A disclaimer states: 'By creating an account, you agree to Amazon's Conditions of Use and Privacy Notice.'

5. เลือกประเทศและชนิดของธุรกิจของบริษัท

The screenshot shows the Amazon Seller Central 'Business location' and 'Business type' selection page. It includes a header: 'Before starting, please ensure you have the following handy We may require additional information or documents later'. There are four icons representing requirements: Business and Contact address, Mobile or Telephone number, Chargeable Credit card, and Identity details. Below these are two dropdown menus: 'Business location' (with 'Thailand' selected) and 'Business type' (with 'Select an entity type' selected). A disclaimer states: 'By clicking on 'Agree and continue', you agree to the Amazon Services Business Solutions Agreement and Amazon's Privacy Notice.' At the bottom is a yellow 'Agree and continue' button. Two callout boxes on the left point to the dropdown menus with Thai text: 'สถานที่ตั้งบริษัท' (Business location) and 'ชนิดของธุรกิจ' (Business type).



6. กรอกข้อมูลบริษัท

หมายเลขทะเบียน บริษัท

ที่อยู่บริษัท

เบอร์โทรศัพท์

ชื่อตามบัตรประชาชน

Company registration number ?

Registered business address

i This address will be validated for accuracy

<input type="text"/>	<input type="text"/>
<input type="text"/>	<input type="text"/>
<input type="text"/>	<input type="text"/>

Receive PIN through

SMS Call

Phone number for verification

Example: +86 201 266 1000

SMS verification language

Primary contact person

<input type="text"/>	<input type="text"/>	<input type="text"/>
----------------------	----------------------	----------------------

Enter your complete name, as it appears on the passport or ID



7. กรอกข้อมูลส่วนตัว

ประเทศที่อยู่อาศัย

ประเทศที่เกิด

รหัสบัตรประชาชน

ประเทศที่ออกบัตร

ที่อยู่บริษัท

เบอร์โทรศัพท์

Personal Information for

Country of citizenship
Thailand

Country of birth
Select country

Proof of identity
National ID Number

Country of issue
Select country

Business address

Thailand ZIP / Postal code

State / Region City / Town

Street Address Address Line 2

I confirm my address is correct, and I understand that this information cannot be changed till address verification is completed.

Receive PIN through
 SMS Call

Phone number for verification
+66 81 234 5678
Example: +86 201 266 1000

SMS verification language
English Send SMS

Next

วันเกิด

วันหมดอายุ

8. กรอกข้อมูลบัตรเครดิต

รหัสบัตรเครดิต

ชื่อผู้ถือบัตรเครดิต

Billing Information
Credit card details

Credit card number **Expires on**

1 2021

Card holder's name

Billing address
 TH, 11111, Samutprakarn, Mueng, 247/202
[+ Add a new address](#)

Previous Next



9. กรอกข้อมูลร้านค้า

Store Information
Store name and product information

Store name ! Store name empty

Enter a name for your store

Do you have Universal Product Codes (UPCs) for all your products?

Yes
 No

Are you the manufacturer or brand owner (or agent or representative of the brand) for any of the products you want to sell on Amazon?

Yes
 No
 Some of them

Previous Next

Annotations:

- ชื่อร้าน (Store name)
- มีรหัส UPCs (Do you have Universal Product Codes)
- เป็นเจ้าของแบรนด์ที่ต้องการขายหรือไม่ (Are you the manufacturer or brand owner)

10. อัปโหลดเอกสารเพื่อยืนยันตัวตนและรออีเมลยืนยันจาก Amazon

Identity document

Upload front side

Upload back side

Upload the back side even if it's blank

Residential address

Additional document

Choose a document type from the drop-down list

Bank account statement

Upload Additional document

Business address

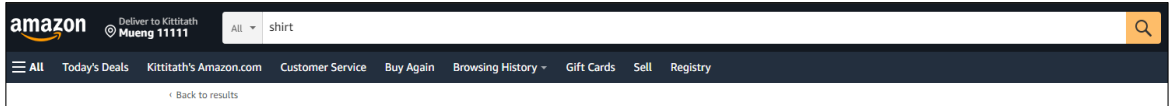
Annotations:

- ด้านหน้าบัตรประชาชน (Front side of ID card)
- ด้านหลังบัตรประชาชน (Back side of ID card)
- รายการบัญชีธนาคาร (Bank account statement)
- อัปโหลดเอกสารเพิ่มเติม (Upload additional documents)

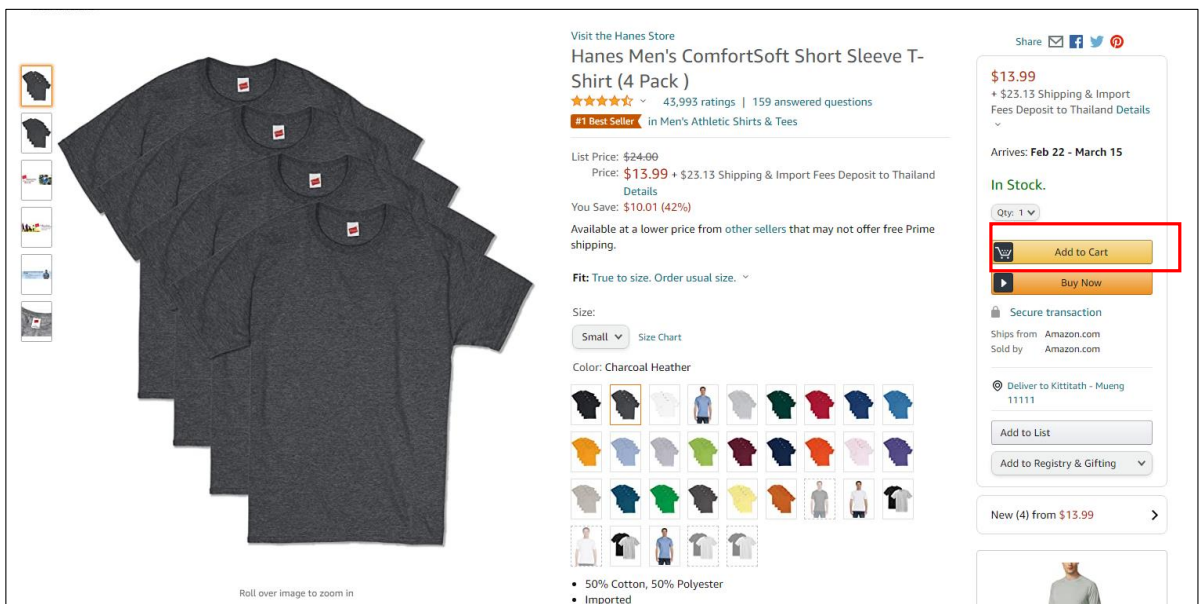


การสั่งซื้อสินค้า

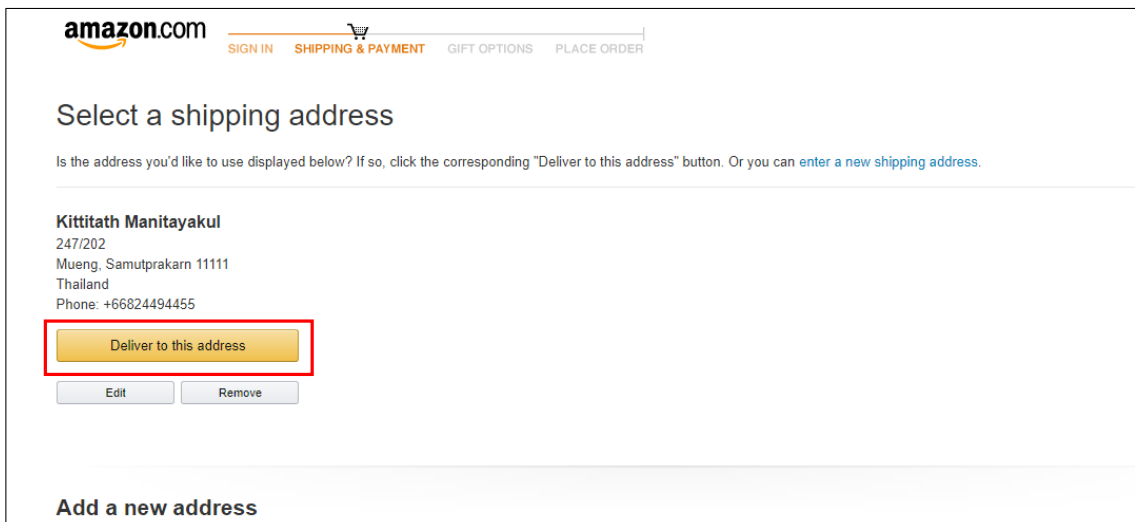
1. กดค้นหาสินค้าที่สนใจในปุ่ม Search



2. เลือกชนิดของสินค้าที่ต้องการ แล้วกด Buy Now



3. กด Deliver to this address เพื่อส่งไปยังที่อยู่ที่ต้องการออกไว้ตอนสมัคร หรือ Add a new address เพื่อส่งไปยังที่อยู่อื่น





3.1 กรอกข้อมูลที่อยู่ใหม่แล้วกด Use this address

Add a new address

Country/Region
Thailand ▼ ประเทศ

Full name (First and Last name)
 ชื่อ นามสกุล

Street address
 Street address, P.O. box, company name, c/o
 Apartment, suite, unit, building, floor, etc. ที่อยู่

City
 เมือง

State / Province / Region
 จังหวัด

ZIP Code
 รหัสไปรษณีย์

Phone number Why? ▼
 เบอร์โทรศัพท์

Make this my default address ใช้ที่อยู่นี้เป็นที่อยู่หลัก

4. เลือกช่องทางการจ่ายเงินโดยเลือก Credit or debit cards

Select a payment method

Continue
You can review this order before it's final

Add a Payment Method

Credit or debit cards
Amazon accepts major credit and debit cards. VISA, Mastercard, American Express, Discover, JCB, UnionPay, Amazon Pay

Pay with cash at a location near you
Order ships after you pay. amazon PayCode WesternUnionWU
[Set up Amazon PayCode](#)

Gift Cards, Vouchers & Promotional Codes
[Enter a gift card, voucher or promotional code](#) amazon

Amazon.com Store Card
Access to exclusive financing offers. No annual fee. Zero fraud liability. amazon.com
[Learn more](#)

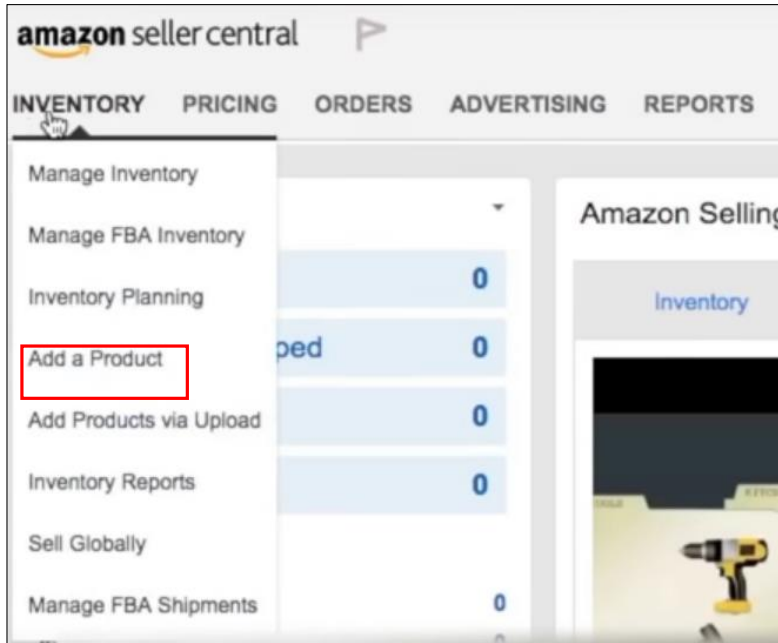
Personal Checking Accounts
Use your US based personal checking account. [Learn more](#)

Continue
You can review this order before it's final

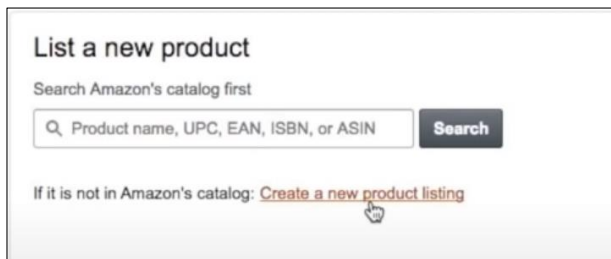


การขายสินค้า

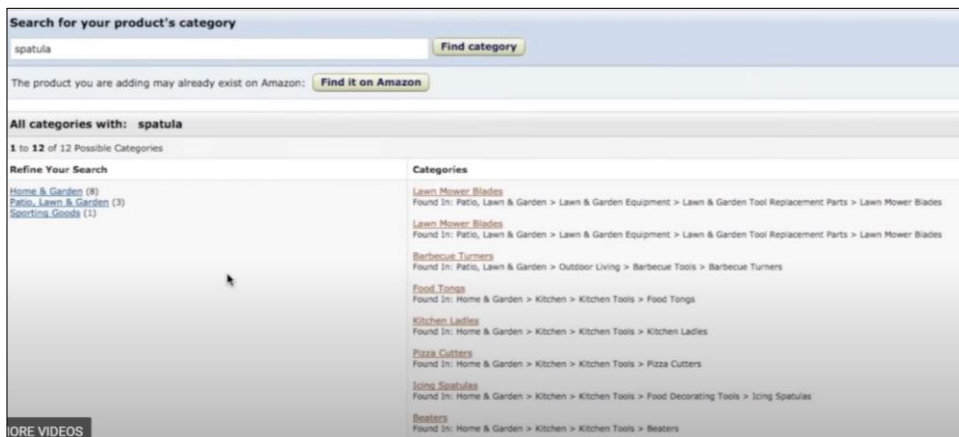
1. กด Inventory แล้วกด Add a product



2. ค้นหาชนิดของสินค้าหรือรหัสสินค้าที่ต้องการขาย หากไม่มีในรายการของ Amazon ให้กด Create a new product listing



3. ค้นหาหมวดหมู่ของสินค้าและเลือกหมวดหมู่ที่ตรงกับสินค้าในช่อง Categories





4. กรอกข้อมูลของสินค้า

amazon services seller central

Vital Info Variations Offer Images Description Keywords More Details Advanced View

All Product Categories > Home & Garden > Kitchen > Kitchen Tools > Spatulas > Spatulas

ชื่อสินค้า * Product Name Ex: Olympus Camedia C-50 Digital Camera

ผู้ผลิต Manufacturer Ex: Sony, Kitchen Aid, Microsoft

ชื่อแบรนด์ Brand Name Ex: Sonny Brook Hams

รหัสสินค้า(GCID, UPC, EAN) * Product ID - Select -

Cancel Save and finish Advanced View

5. ระบุความหลากหลายของสินค้า

- 5.1 Color = สี
- 5.2 Package Quantity = จำนวนสินค้าต่อหนึ่งห่อ
- 5.3 Package Quantity, Color = จำนวนสินค้าต่อหนึ่งห่อ, สี
- 5.4 Package Quantity, Size = จำนวนสินค้าต่อหนึ่งห่อ, ขนาด
- 5.5 Material type = วัสดุที่ใช้
- 5.6 Material type, Size = วัสดุที่ใช้, ขนาด
- 5.7 Size = ขนาด
- 5.8 Size, Color = ขนาด, สี

amazon services seller central

Vital Info Variations Offer Images Description Keywords More Details Advanced View

All Product Categories > Home & Garden > Kitchen > Kitchen Tools > Spatulas > Spatulas

Variation Theme - Select -

- ✓ - Select -
- Color
- Package Quantity
- Package Quantity, Color
- Package Quantity, Size
- Material Type
- Material Type, Size
- Size
- Size, Color

Advanced View

Rate this page Contact Seller Support 1996-2017, Amazon, Inc. or its affiliates



6. กรอกข้อมูลของข้อเสนอ

7. อัปโหลดรูปภาพของสินค้า

- 7.1 รูปสินค้าจะต้องอยู่ในรูปอย่างน้อย 85 % ของรูป, เป็นรูปของสินค้าที่ขายเท่านั้น, ห้ามมีสินค้าอื่นประกอบและห้ามติดลายน้ำ. รูปสามารถมีตัวอักษรที่เป็นส่วนประกอบของสินค้าเท่านั้น
- 7.2 รูปหลักจะต้องมีพื้นหลังสีขาว, เป็นรูปถ่ายเท่านั้นและไม่มีเครื่องประดับอยู่บนสินค้า
- 7.3 รูปต้องมีความยาวอย่างน้อย 1000 พิกเซลและความกว้าง 500 พิกเซล
- 7.4 รูปห้ามมีขนาดเกิน 10000 พิกเซล
- 7.5 JPEG คือไฟล์ที่ควรใช้แต่สามารถใช้ไฟล์อื่นได้เช่น TIFF และ GIF



8. เพิ่มคำอธิบายสินค้า

The screenshot shows the 'Description' tab in Amazon Seller Central. It includes a breadcrumb trail: 'All Product Categories > Home & Garden > Kitchen > Kitchen Tools > Spatulas > Spatulas'. There are two main text input areas: 'Key Product Features' with an example 'Ex: Delicious honey-apricot glaze' and 'Product Description' with an example 'Ex: This ham has been smoked for 12 hours...'. A callout box labeled 'ลักษณะเด่นของสินค้า' (Product highlights) points to the 'Key Product Features' field, and another callout box labeled 'คำอธิบายสินค้า' (Product description) points to the 'Product Description' field. At the bottom, there are 'Cancel' and 'Save and finish' buttons, and an 'Advanced View' toggle.

9. เพิ่มคำค้นหาของสินค้า

The screenshot shows the 'Keywords' tab in Amazon Seller Central. It includes the same breadcrumb trail as the previous image. There are five text input areas for keywords: 'Search Terms' (Ex: Electric), 'Target Audience' (Ex: teens, toddlers, cats), 'Subject Matter', 'Other Attributes' (Ex: antique, cordless, waterproof), and 'Intended Use' (Ex: baseball, Halloween, kitchen). Each field has 'Add More' and 'Remove Last' links. On the left side, five callout boxes with lines pointing to the fields contain the following Thai text: 'คำที่ใช้ค้นหาสินค้า' (Keywords used to search for the product), 'ผู้บริโภคที่เป็นเป้าหมายในการขาย' (Target audience for sales), 'หัวข้อของสินค้า' (Product topic), 'ลักษณะอื่นๆของสินค้า' (Other characteristics of the product), and 'การใช้งานของสินค้า' (Product usage). At the bottom, there are 'Cancel' and 'Save and finish' buttons, and an 'Advanced View' toggle.



LOGISTICS SERVICE PROVIDER
(SHIPPING & TRANSPORT)



95/13 RAMA III SOI 77 CHONGNONSEE YANNAWA BANGKOK 10120

(66) 0-2350-2512-16

pandp@onestopim-ex.com

10. เพิ่มข้อมูลเพิ่มเติมของสินค้าแล้วกด Save and finish

amazon services
seller central

Vital Info Variations Offer Images Description Keywords **More Details** Advanced View

All Product Categories > Home & Garden > Kitchen > Kitchen Tools > Spatulas > Spatulas

น้ำหนักในการขนส่ง Shipping Weight - Select -

ชนิดของเนื้อผ้า Fabric Type Add More Remove Last